
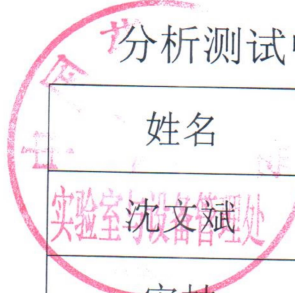


分析测试中心 2014 年测试收入分配表

姓名	收入(万)	签名
沈文斌	27.19	沈文斌
宋喆	23.72	宋喆
董海娟	9.64	董海娟
陈东军	24.38	陈东军
周红华	12.14	周红华
马仁玲	12.14	
祝昱	11.30	
苏宝亮	18.10	
陈峰	18.10	
顾萱	8.50	
总	165.21	



沈文斌
2023.5.17

分析测试中心 2015 年测试收入分配表

姓名	收入(万)	签名
沈文斌	41.26	<i>Leven</i>
宋喆	27.32	宋喆
董海娟	10.88	董海娟
陈东军	28.50	陈东军
周红华	11.13	周红华
马仁玲	11.13	
祝昱	16.61	
苏宝亮	32.02	
陈峰	32.02	
顾萱	10.10	
总	220.97	



Leven
2015.5.17





分析测试中心 2016 年测试收入分配表

姓名	收入(万)	签名
沈文斌	30.02	沈文斌
宋喆	21.56	宋喆
董海娟	14.33	董海娟
陈东军	32.11	陈东军
周红华	10.09	周红华
马仁玲	10.09	
祝昱	17.83	
苏宝亮	11.03	
陈峰	11.03	
总	158.09	

沈文斌
2016.5.17

分析测试中心 2017 年测试收入分配表

姓名	收入(万)	签名
沈文斌	37.74	
宋喆	34.89	宋喆
董海娟	18.51	董海娟
陈东军	34.05	陈东军
周红华	17.59	周红华
马仁玲	17.59	
祝昱	23.23	
苏宝亮	33.77	
总	217.37	


2018.5.17



分析测试中心 2018 年测试收入分配表

姓名	收入(万)	签名
沈文斌	58.44	沈文斌
宋喆	43.22	宋喆
董海娟	19.56	董海娟
陈东军	30.96	陈东军
周红华	20.81	周红华
马仁玲	20.81	
祝昱	34.91	
苏宝亮	35.08	
其他	34.88	
总	298.67	

沈文斌
2018.5.17



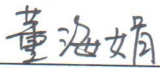
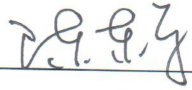
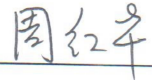



分析测试中心 2019 年测试收入分配表

姓名	收入(万)	签名
沈文斌	62.62	Levan
宋喆	59.96	宋喆
董海娟	23.26	董海娟
陈东军	47.71	陈东军
周红华	24.34	周红华
马仁玲	24.34	
祝昱	41.90	
苏宝亮	32.77	
其他	55.48	
总	372.38	

Levan
2019.5.17

分析测试中心 2020 年测试收入分配表

姓名	收入(万)	签名
沈文斌	75.00	
宋喆	39.84	
董海娟	26.31	
陈东军	44.25	
周红华	20.14	
马仁玲	20.14	
祝昱	37.23	
苏宝亮	61.34	
其他	62.05	
总	386.30	


2023.5.17



分析测试中心 2021 年测试收入分配表

姓名	收入(万)	签名
沈文斌	61.68	Lesam
宋喆	48.27	宋喆
董海娟	19.15	董海娟
陈东军	22.68	陈东军
周红华	24.98	周红华
苏宝亮	19.92	
汪杰	78.40	汪杰
总	275.08	

Lesam
2023.5.17

2022 年分析测试中心收入分配表

姓名	收入 (万)	签名
陈东军	20.6	陈东军
宋喆	48.7	宋喆
苏宝亮	23.7	苏宝亮
沈文斌	65.2	沈文斌
周红华	30.2	周红华
董海娟	55.3	董海娟
汪杰	33.9	汪杰
乔洲	14.7	乔洲
总计	292.3	

部门负责人签字:

沈文斌
2023.5.17

